

ARMATE® Armaturen

ARMATE® SERVIZIO Armaturen



Premium-Armaturen
Made in Germany

Naber[®]
...inspiriert!



Armaturen

ARMATE® Armaturen

Portare, Lastra, Venere –
ausgesuchte Armaturen für höchste Ansprüche.
Natürlich in Naber Qualität!

ARMATE® SERVIZIO

Premium-Armaturen
von hoher Klasse




Ein großer Wurf: Die Armaturen-Serie **ARMATE® SERVIZIO** von Naber lässt spielend leicht ihre Klasse erkennen. Die Premium-Armaturen überzeugen mit ihrer erlesenen Qualität – perfekt im Design, in der Funktionalität, im täglichen Gebrauch. Und **Made in Germany!**

Von der luxuriösen Anmutung bis zum hochwertigen Innenleben erfüllen **ARMATE® SERVIZIO** Armaturen höchste Ansprüche.



Portare



Lastra



Venere



Mehr Informationen über unsere Premium-Armaturen
finden Sie auf unserer Website
www.naber.com/servizio



Portare 1

In jeder Küche ein selbstbewusster Ausstattungsmittelpunkt mit zukunfts-gewandter Technologie.

Portare

Die Armatur mit starkem Energiesparpotenzial.

Die Armaturensreihe **Portare** zeigt auf den ersten Blick den konsequenten Qualitätsanspruch bei der Fertigung. Dieser Vorzug wird perfekt durch die innovative Technologie der Armaturen ergänzt. Alle verfügen über hochwertige Antikalk-Luftsprudler, die dauerhaft gegen Kalkablagerungen wirken.


Darüber hinaus sind die **Portare** Armaturen mit der energieeffizienten **Cold-Start-Technologie** ausgestattet und unterstützen so die zeitgemäße Nutzung von Energie: Bis zur Mittelstellung des Mischhebels wird nur die Kaltwasserleitung geöffnet, erst darüber hinaus wird auch heißes Wasser zugemischt.

 Energiesparende Cold-Start Technologie

 Leichtgängige Kartusche mit Verbrühschutz

 Seitlicher Bedienhebel

Verfügbar in 3 Oberflächen



Chrom

edelstahlfarbig

Modellübersicht




Portare 1
Einhebelmischer. Mit schwenkbarem Auslauf, seitlichem Hebel, Keramikkartusche mit Verbrühschutz.



Portare 3
Einhebelmischer. Mit schwenkbarem Auslauf, seitlichem Hebel, Keramikkartusche mit Verbrühschutz.



Portare 2
Einhebelmischer. Mit schwenk-/herausziehbarem Auslauf, seitlichem Hebel, Keramikkartusche mit Verbrühschutz.

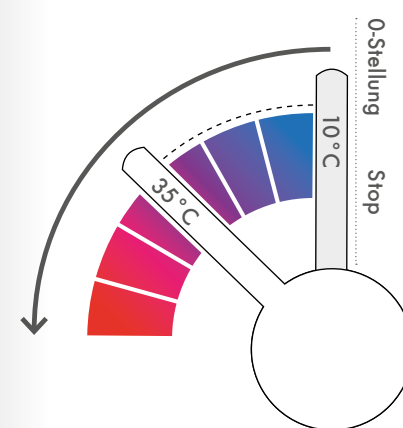


Schwarz matt

**Portare 3**

Mit variablen, zeitlos schlichten, dauerhaft ansprechenden Formen und Materialien.

360°

Cold-Start-Technologie.

Bei gängigen Einhebelmischern wird aus optischen Gründen oder Routine der Hebel durchweg in der Mitte geschlossen. Wird er in dieser Position betätigt, so öffnen sich sowohl die Kaltwasser- als auch die Warmwasserzufuhr.

Zunächst bleibt das Wasser jedoch kalt, weil es eine Zeit dauert, bis heißes Wasser am Auslauf ankommt. Bis dahin wird dieses aber trotzdem weiter verbraucht. Anders bei Portare: Erst wenn der Mischhebel über die Mitte bewegt wird, fließt auch heißes Wasser.

Energiesparend, wirtschaftlich, durchdacht.

Bei kurzzeitiger Wasserentnahme in mittlerer Hebelstellung wird nur Kaltwasser verbraucht, aber kein Warmwasser, das vorher energieintensiv erhitzt werden müsste.

**Lupenreine Oberflächen**

Jede Armatur durchläuft hochmoderne, automatisierte Qualitätsprüfungen, bei der nichts dem Zufall überlassen bleibt. Garantiert!



Verschleißarme Dichtungen aus Silikon



10 Jahre Herstellergarantie
(außer Verschleißteile)



Werkkundendienst in Deutschland und Österreich

Lastra 2

Schön, zuverlässig,
flexibel – täglicher
Begleiter mit dauer-
haftem Reiz.



Lastra

Sachlich und zurückgenom-
men – und dennoch von
unwiderstehlichem Charme!

Lastra Armaturen überzeugen mit dem Glanz ihrer Oberflächen – Ergebnis der sorgfältigen Hochglanzverchromung beziehungsweise Edelstahlveredelung. Sie sind schön, weil die klare Linienführung gezielt alle Facetten beeinflusst. Damit entsteht der subliminale Eindruck: Hier stimmt alles.

Und das gilt nicht zuletzt für das auf langlebige Zuverlässigkeit ausgerichtete Innenleben der Armaturen. Ausgereift und in den beiden Ausführungen mit/ohne herausziehbarem Auslauf sind **Lastra** Armaturen für alle Anforderungen bereit.

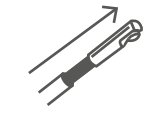
Modellübersicht



Lastra 1
Einhebelmischer. Mit schwenkbarem
Auslauf, Keramikkartusche mit Ver-
brühschutz.



Lastra 2
Einhebelmischer. Mit schwenk-/
herausziehbarem Auslauf, Keramik-
kartusche mit Verbrühschutz.



Mit/ohne
herausziehbarem
Auslauf



10 Jahre
Herstellergarantie
(außer Verschleißteile)



Werkkunden-
dienst in
Deutschland
und Österreich

Verfügbar in
2 Oberflächen



Chrom

edelstahlfarbig

Venere 2

Präzises Zusammenspiel: eigenwillige Form, leichtgängige Funktion, seidenweiche Haptik, ausgezeichneter Bedienkomfort.



Venere

Spielerisches Design, hochwertiges Innenleben: ein prägnanter Auftritt.

Unverwechselbare Armatur durch das geschmeidige Spiel eigenwilliger Formen. Kurven und Geraden fließen ineinander, der kugelförmige Auslauf zieht unwillkürlich die Aufmerksamkeit auf sich.

Das Ergebnis ist haptisch verführerisch und besticht zugleich mit dem Eindruck angenehmer Exaktheit. Zu den durchdachten technischen Attributen der **Venere Armaturen** zählt unter anderem der Antikalk-Luftsprudler. Der schwenkbare Auslauf bewegt sich bei **Venere 1** weiträumig über 360° und bei **Venere 2** bis 150°. **Venere 2** verfügt außerdem über einen 150 cm langen unverwüstlichen Gewebeslauch für die ausziehbare Geschirrbrause, die zwei Strahlarten aufweist. Der Brausestrahl dient zum wirksamen Abspülen von Gemüse, Salat und Obst oder dem Vorreinigen von Geschirr. Der Spülstrahl erreicht leicht jeden Winkel der Spüle.

Modellübersicht



Venere 1
Einhebelmischer. Mit schwenkbarem Auslauf, Keramikkartusche mit Verbrühschutz



Venere 2
Einhebelmischer. Mit schwenk-/herausziehbarer Schlauchbrause (Strahl/Brause umstellbar), Keramikkartusche mit Verbrühschutz.



10 Jahre Herstellergarantie
(außer Verschleißteile)



Werkskundendienst in Deutschland und Österreich



Keramikkartusche mit Verbrühschutz

Verfügbar in



Chrom

Strahl/Brause umstellbar

Überzeugende Funktionalität
Durchfluss, Dichtigkeit, Materialgüte stimmen. Bei jeder Armatur!



10 Jahre Garantie

Naber gewährt 10 Jahre Garantie auf jedes einzelne Produkt (außer Verschleißteile), wenn die Montage durch eine Fachkraft erfolgt. Zusätzlich werden 15 Jahre Nachkaufgarantie auf alle Ersatzteile garantiert.

Bedingungen für alle SERVIZIO Armaturen siehe naber.com/garantie.

Zusätzlich bietet Naber einen flächendeckenden Kundendienst in Deutschland und Österreich.


Alle Armaturen entsprechen selbstverständlich der Trinkwasserverordnung sowie der zugehörigen deutschen und europäischen Norm.

10 Jahre Herstellergarantie (außer Verschleißteile)

Werkskundendienst in Deutschland und Österreich

Werkskundendienst SERVIZIO
+49 (0)5407 8152 911
servizio@naber.com
www.naber.com

Erlesene Qualität




Massives Messing

Der Armaturenkörper besteht aus massivem Messing. Er wird präzise aus bestem Material gefertigt. Durchfluss und Dichtigkeit des Messingkörpers werden mit neuesten automatisierten Qualitätsprüfungen auf dauerhafte Beständigkeit getestet. Die 500 mm langen Anschlussschläuche sind bereits vormontiert. Jede Armatur ist mit einer Stabilisierungsplatte ausgestattet.



Oberflächen-Veredelung

Die schimmernden Chrom-, Edelstahl- oder Schwarzoberflächen der hochwertigen Armaturenkörper werden mit modernsten Methoden veredelt. Sie machen die **ARMATE® SERVIZIO** Armaturen zum langjährigen stilsicheren Begleiter in jeder anspruchsvoll ausgestatteten Küche.



Qualitätskartusche

Das Herzstück der **ARMATE® SERVIZIO** Armaturen sind die präzise funktionierenden Qualitätskartuschen. Hochwertige Keramik-Dichtscheiben sorgen für eine besonders leichtgängige und genaue Mischung von Kalt- und Warmwasser. Alle Kartuschen sind mit Verbrühschutz ausgestattet. Durchfluss und Dichtigkeit der Kartuschen werden bei der Herstellung "auf Herz und Nieren" geprüft.





Naber GmbH
Entwicklung · Produktion · Vertrieb

Enschedestraße 24
48529 Nordhorn
Deutschland

Tel. +49 5921 704-0
Fax +49 5921 704-140

naber@naber.com
www.naber.com

03/2021 DE

Naber – Das Original

Naber ist ein mittelständisches Familienunternehmen mit Stammsitz in Nordhorn. Küchenprofis finden bei Naber Lösungen für nahezu jede Planung und jede Installation. In der hauseigenen Entwicklungsabteilung entstehen regelmäßig technisch wie gestalterisch wegweisende Produkte, die Küchen in aller Welt wieder ein Stück besser, komfortabler und effizienter machen.